

オプション検査

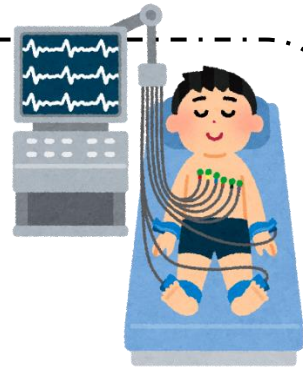
# 血圧脈波検査のご案内

血圧脈波検査は脈の波形や伝達速度を測ります。血管の硬さ(CAVI)や血管の詰まり具合(ABI)がわかり、動脈硬化の程度を総合的に推定します。

## このような方にお勧めします

- 高血圧・糖尿病
- 肥満・脂質異常症
- 手足の冷感・しびれ感
- 運動はあまりしない
- 喫煙者
- お酒を毎日のむ

加齢によっても動脈硬化は起こります。上記に該当される方には検査を受ける事をお勧めします。




## 動脈硬化は

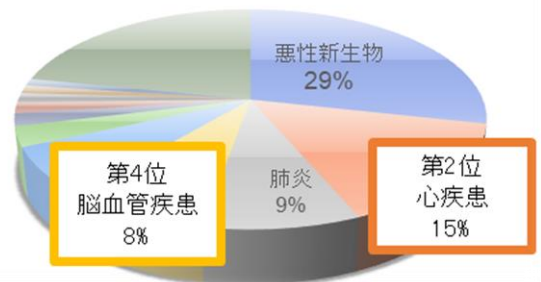
動脈硬化とは血管の壁が厚くなって弾力性が失われたり狭くなる状態です。

血流が悪くなり心疾患や脳血管疾患を起こす原因にもなります。

右グラフの2位心疾患と4位脳血管疾患は動脈硬化関連とされております。



## 日本人の死因別死亡の割合（2016年）



参考資料：厚生労働省「平成28年人口動態統計」より

## 血圧脈波検査の方法

検査方法：時間は10分程度です。

両腕と両足首の4か所の血圧を同時に測定するだけでほとんど痛みはありません。

料金：3,000円（税別）

予約お申し込み先：Tel 042-648-8493 平日8:00~15:30/土日・祝日休診

注意：シャントが入っている場合や手術でどちらかの腕の血圧を禁じられている方はお断りさせていただきます。

八王子健康管理センター